



Prezentacja wyników za III kwartały 2020
30 listopada 2020

Najważniejsze wydarzenia III kwartału 2020 roku

Najważniejsze wydarzenia III kwartału 2020 roku

Wyniki finansowe za III kwartały 2020

FEERUM na Ukrainie

Projekt Tanzania

Kontrakty w Polsce

Strategia

Podsumowanie

Najważniejsze wydarzenia III kwartału 2020 roku

- ✓ Dobre wyniki finansowe na wszystkich poziomach, pomimo spadku przychodów po trzech kwartałach o 40,9% potwierdzają efektywność operacyjną.
- ✓ Obecnie realizowane kontrakty oraz portfel zamówień i kontraktów w negocjacji pozwalają z optymizmem oceniać perspektywy kolejnych okresów.
- ✓ Portfel zamówień Spółki na lata 2020/2021 ma wartość około **123,6 mln PLN** i obejmuje **20 umów**. Dodatkowo Spółka ocenia wartość potencjalnych kontraktów na **294,4 mln PLN**, z czego potencjał klientów oczekujących na dofinansowanie unijne i posiadających pozwolenie na budowę kształtuje się na poziomie około **27,5 mln PLN**.
- ✓ Głównym czynnikiem, który przełożył się w istotnym stopniu na osiągnięte wyniki III kwartałów jest fakt zakończenia realizacji dwóch znaczących kontraktów zawartych z ukraińskim kontrahentem EPICENTR K w okresie 2018-2019, przy dodatkowych korzystnych trendach walutowych. Zaoferowaliśmy naszemu ukraińskiemu kontrahentowi produkty skrojone na miarę, ubezpieczone i wsparte atrakcyjnym finansowaniem w postaci długoterminowego zobowiązania handlowego.
- ✓ Produkcyjnie kontrakt tanzański jest praktycznie zakończony, jednak jego realizacja z uwagi na długotrwałe procedury akceptacji ze strony tanzańskich instytucji uczestniczących w realizacji projektu została prolongowana do **31 grudnia 2020 roku**. Trwają również pertraktacje związane z ewentualną zmianą dotychczasowych parametrów i harmonogramu umowy, wynikające z szeregu okoliczności towarzyszących realizacji prac budowlano-montażowych na terenie Tanzanii, niezależnych od Spółki.

Wyniki finansowe za III kwartały 2020 roku

Najważniejsze wydarzenia III kwartału 2020 roku

Wyniki finansowe za III kwartały 2020

FEERUM na Ukrainie


Projekt Tanzania

Kontrakty w Polsce

Strategia

Podsumowanie

Przychody ze sprzedaży (tys. PLN)



1-3Q 2020

103 460

przychodów ze sprzedaży

1-3Q 2019

175 116

przychodów ze sprzedaży

1-3Q 2018

100 657

przychodów ze sprzedaży

Przychody Grupy w ujęciu geograficznym

Kraj	1-3Q 2020	1-3Q 2019	1-3Q 2018
Polska	32 836	30 332	30 234
Eksport	70 625	144 784	70 423
Ukraina	64 246	127 528	8 498
Tanzania	4 543	15 743	47 083
Litwa	1 790	1 136	13 499
Inne kraje	47	377	1 343
Razem	103 460	175 116	100 657

Sprzedaż zagraniczna



I-III Q 2020

68,3%

31,7% sprzedaży krajowej

I-III Q 2019

82,7%

17,3% sprzedaży krajowej

I-III Q 2018

70,0%

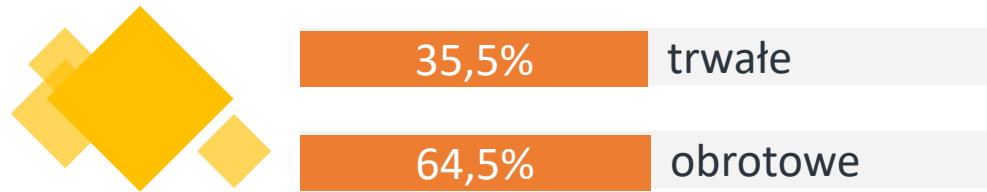
30,0% sprzedaży krajowej

Podstawowe wyniki finansowe za III kwartały 2020

tys. PLN	1-3Q 2020	1-3Q 2019	1-3Q 2018
Przychody ze sprzedaży	103 460	175 116	100 657
Zysk (strata) brutto ze sprzedaży	25 490	32 619	15 770
Rentowność brutto na sprzedaży	24,6%	18,6%	15,7%
EBITDA	24 662	24 522	13 355
Rentowność EBITDA	23,8%	14%	13,3%
Zysk z działalności operacyjnej (EBIT)	17 538	16 771	6 372
Rentowność na działalności operacyjnej	17%	9,6%	6,3%
Zysk brutto	17 832	16 366	8 337
Rentowność sprzedaży brutto	17,2%	9,3%	8,3%
Zysk netto	15 164	16 336	7 817
Rentowność sprzedaży netto	14,7%	9,3%	7,8%

Struktura bilansu na 30 listopada 2020

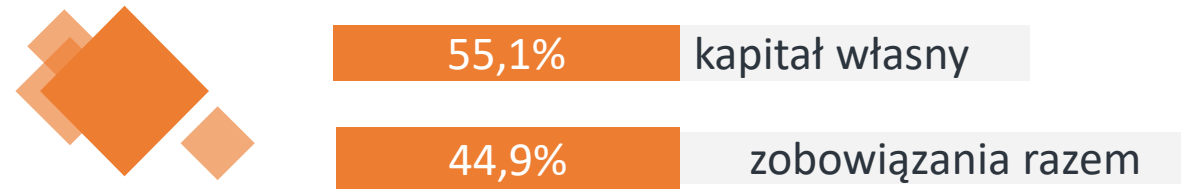
Aktywa



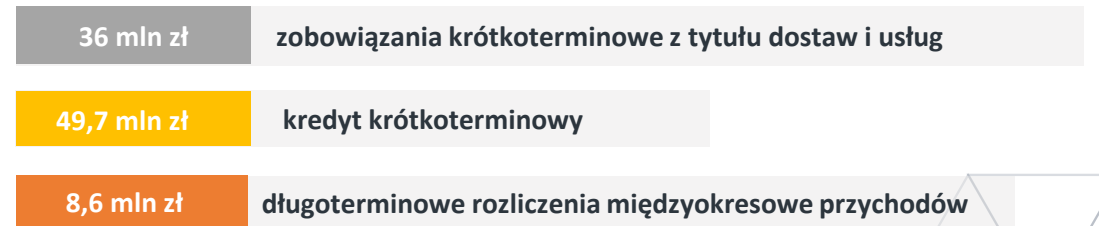
Główne pozycje:



Pasywa



Główne pozycje:



Suma bilansowa: 250,4 mln PLN

FEERUM na Ukrainie

Najważniejsze wydarzenia III kwartału 2020 roku

Wyniki finansowe za III kwartały 2020

FEERUM na Ukrainie


Projekt Tanzania

Kontrakty w Polsce

Strategia

Podsumowanie

FEERUM na Ukrainie





Obiekt Zakupne oddany do użytku
Pojemność: 305 tysięcy ton jednoczesnego magazynowania

Елеватор 26 листопада 2020

Нарощуючи потужності

Джерело: The Ukrainian Farmer


Поділитись:

Rosnąca pojemność



Компанія «Епіцентр Агро» на початку жовтня розпочала експлуатацію другої черги Закупнянського ХПП на Хмельниччині.

Поява нових елеваторних потужностей у великих гравців українського аграрного ринку свідчить про те, що вони бачать перспективи й готові інвестувати сотні мільйонів гривень у проекти, що мають значні терміни окупності. Останнім часом



Силоси оснащено системою аерації та вентиляції, також кабельною термометрією. Кожна зміна перевищує про його вентиляцію або перевантаження спеціальним полімерним матеріалом, що захищає від ультрафіолету, менше нагрівається і не дає нагрівати зимовий період.

Незважаючи, що елеватор відтепер може одночасно зберігати 305 тисяч тонн зерна, існує можливість розширення цієї потужності силосагами. Минулого року близько 35 тис. тонн зберігалось саме в «рукавах». Цього року поки ще планується їх використання, але за словами керівника елеватора, у разі перевантаження підприємство до роботи із силосагами готове.

ГОВОРЯТЬ ЕКСПЕРТИ



Олександр Гергега, власник «Епіцентр Агро»

— Ми бачимо, що в Україні є значний дефіцит потужностей для зберігання й спрямуємо значні зусилля й інвестиції саме в цьому напрямі. На сьогодні в «Епіцентр Агро» є близько 1,5 млн тонн потужностей одночасного зберігання. Наступного року триватимуть роботи ще на 4-5 об'єктах. Триває будівництво на Хмельниччині — в Антонінах і Полонному, виконується реновація підприємств на Вінниччині. І якщо економічна ситуація буде стабільною, на наступний рік ми плануємо добудувати ще 700 тис. тонн

Nasze obiekty wspierają biznes ukraińskiego kontrahenta

W ciągu ostatnich kilku lat Epicentr Agro zwiększył pojemność swoich obiektów o ponad 1 milion ton jednoczesnego magazynowania i nadal angażuje się w unowocześnianie istniejących elewatorów.



Kolejne zamówienia

W obiekcie Zakupne trwają jeszcze prace związane z montażem silosów płaskodennych, zamówionych w dodatkowym kontrakcie.

Projekt Tanzania

Najważniejsze wydarzenia III kwartału 2020 roku

Wyniki finansowe za III kwartały 2020

FEERUM na Ukrainie


Projekt Tanzania

Kontrakty w Polsce

Strategia

Podsumowanie

FEERUM w Tanzanii





Przedłużenie kontraktu

Długotrwałe procedury akceptacji ze strony tanzańskich instytucji uczestniczących w realizacji projektu spowodowały jego wydłużenie do 31 grudnia 2020 roku.

Trwają również pertraktacje związane z ewentualną zmianą dotychczasowych parametrów i harmonogramu umowy, wynikające z szeregu okoliczności towarzyszących realizacji prac budowlano-montażowych na terenie Tanzanii, niezależnych od Spółki.

Kontrakty w Polsce

Najważniejsze wydarzenia III kwartału 2020 roku

Wyniki finansowe za III kwartały 2020

FEERUM na Ukrainie


Projekt Tanzania

Kontrakty w Polsce

Strategia

Podsumowanie

Kontrakty w Polsce





Bielawa

Pojemność - 7 000 m³



Gołymin

Pojemność - 5 200 m³



Miłomłyn

Pojemność – 6 500 m³

Smogóry

Pojemność – ponad 4 800 m³



The image shows a large industrial facility under a clear blue sky. On the left, a tall, grey metal silo or hopper is visible, featuring the 'seerum' logo in a stylized font. To the right, there is a large, rectangular structure with blue corrugated metal siding. A complex network of pipes, ladders, and walkways connects the different parts of the plant. The bottom of the image is overlaid with a semi-transparent orange banner containing text and decorative geometric patterns.

Połęcko

Suszarnia pracy ciągłej, transporty i połączenia technologiczne

Strategia

Najważniejsze wydarzenia III kwartału 2020 roku

Wyniki finansowe za III kwartały 2020

FEERUM na Ukrainie

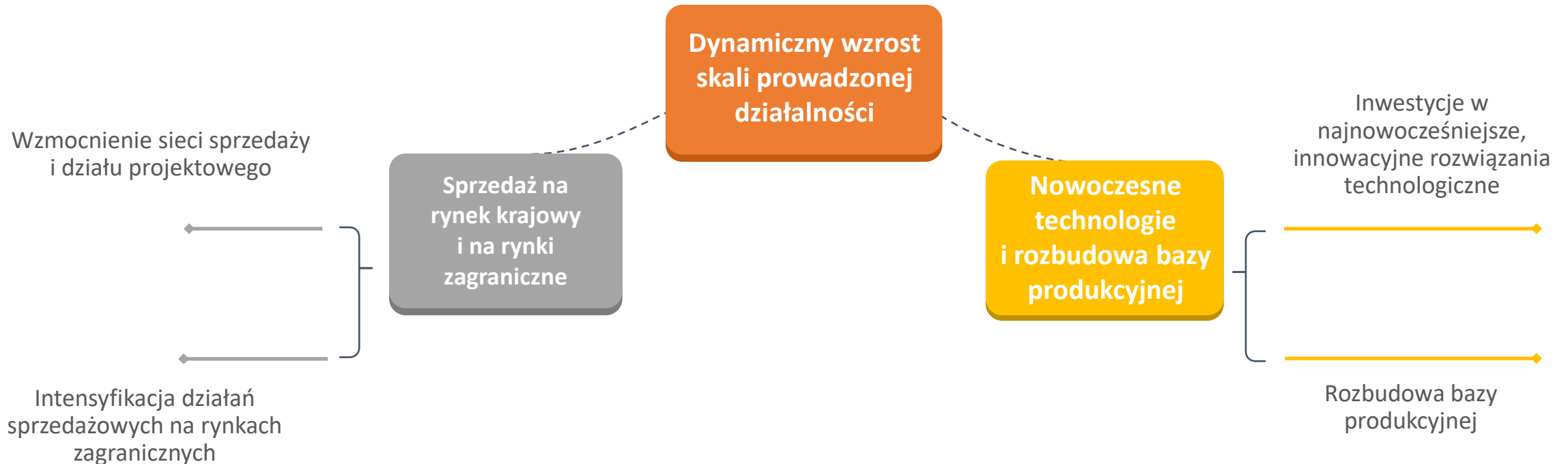
Projekt Tanzania

Kontrakty w Polsce

Strategia

Podsumowanie

Strategia FEERUM: uzyskanie pozycji istotnego gracza na arenie międzynarodowej



Podsumowanie

Najważniejsze wydarzenia III kwartału 2020 roku

Wyniki finansowe za III kwartały 2020

FEERUM na Ukrainie

Projekt Tanzania

Kontrakty w Polsce

Strategia

Podsumowanie

FEERUM – po III kwartałach 2020 roku





feerum

FEERUM S.A.

ul. Okrzei 6
59-225 Chojnów
Polska

+48 76 81 96 738
+48 76 81 88 485
sekretariat@feerum.pl

www.feerum.pl

Zastrzeżenie

Niniejsze opracowanie zostało sporządzone wyłącznie w celach informacyjnych. Nie stanowi reklamy ani oferowania papierów wartościowych w publicznym obrocie. W opracowaniu zostały wykorzystane źródła informacji, które FEERUM S.A. uznaje za wiarygodne i dokładne, jednak nie ma gwarancji, że są one wyczerpujące i w pełni odzwierciedlają stan faktyczny. Opracowanie może zawierać stwierdzenia dotyczące przyszłości, które stanowią ryzyko inwestycyjne lub źródło niepewności i mogą istotnie różnić się od faktycznych rezultatów. FEERUM S.A. nie ponosi odpowiedzialności za efekty decyzji podjętych na podstawie niniejszego opracowania. Odpowiedzialność spoczywa wyłącznie na korzystających z opracowania.